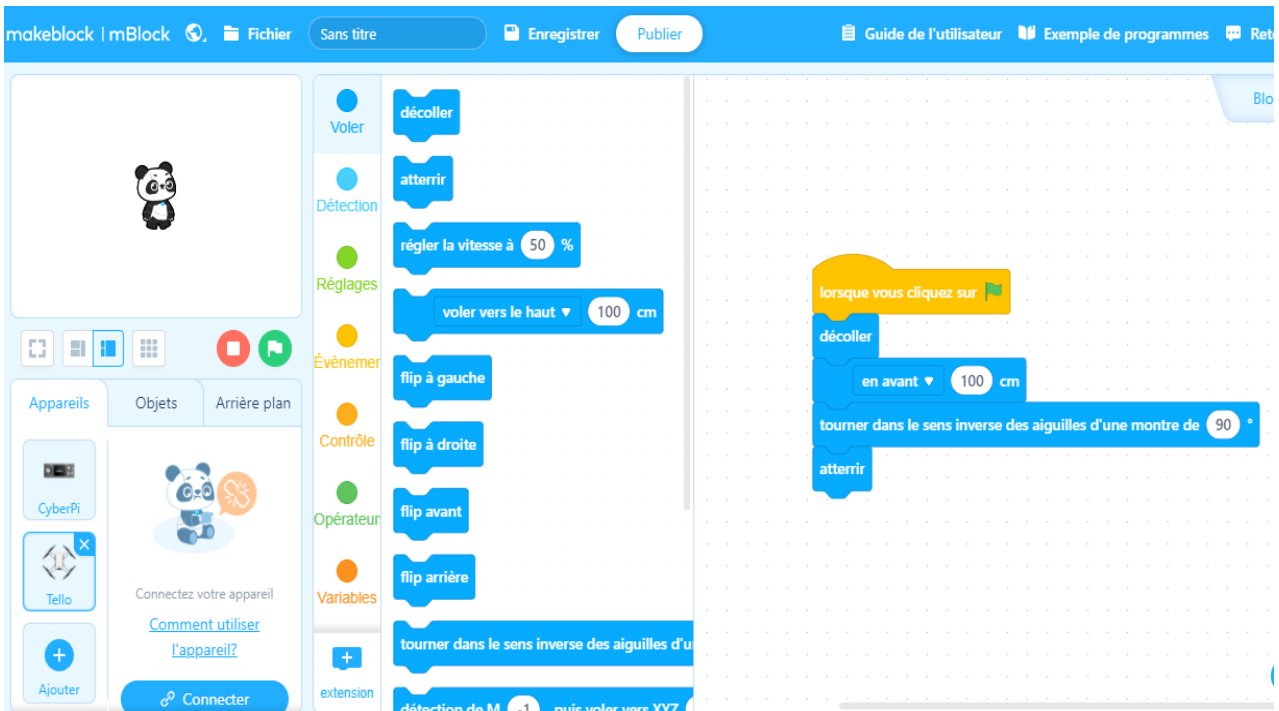




Mbloks 5 pour Tello

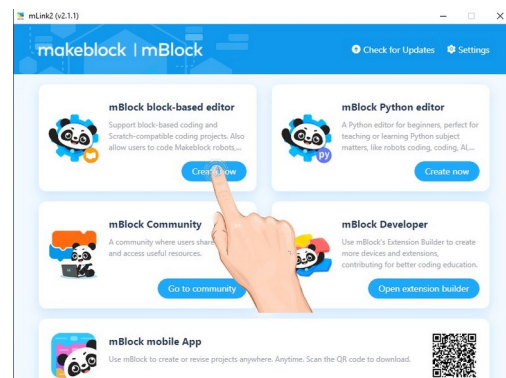


Possibilité d'installer la **version PC ou MAC** ou d'utiliser la **version en ligne** qui nécessite l'installation du driver mLink permettant de connecter les périphériques détectables par mBlock 5

Accéder à la [page de téléchargement](#)


- Version 64 bits recommandée pour Win7 et Win10
- Version macOS 10.12+
- Aller à **Autres logiciels mBlock** pour télécharger le pilote mLink

Pour accéder à la version en ligne,
obligation de passer directement par
mLink2



La procédure de connexion

1. Lancer la version de MBlock que vous avez choisie

2. Dans l'onglet Appareil, cliquer sur  et sélectionner



3. Allumer le drone et connecter l'ordinateur au Wifi du Tello
=> Possibilité de le faire juste avant de tester son programme

4. Connecter le logiciel MBlock au drone



- 5.

Pour programmer le Tello dans mBlock, **toujours placer une pause de 5 secondes entre chaque bloc** pour laisser le temps au drone d'exécuter la commande envoyée

